

Utiliser Factor-X

Factor-X, c'est une facture électronique au format hybride, répondant à la norme européenne EN 16931. Plus concrètement, c'est une facture au format PDF incluant des données au format XML, ce qui permet un traitement automatisé de celle-ci. Dans Mon Expert En Gestion, vous la retrouverez dans les modules **Achats** et **Facturation**.

RECONNAÎTRE UNE FACTUR-X


Le fichier PDF de la facture est accompagné par un fichier qui se terminera par « .xml ».

• Cas d'une ouverture sur le navigateur Google Chrome

Nous vous recommandons d'ajouter au préalable l'extension **PDF Viewer**. Depuis la [liste de vos extensions](#), accédez aux **Détails** de l'extension PDF Viewer, puis autorisez l'accès aux URL de fichier.

Autoriser l'accès aux URL de fichier

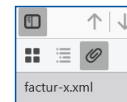


À l'ouverture du fichier PDF, cliquez sur l'icône  en haut à gauche. Un trombone doit être présent et indiquer qu'une pièce est attachée. Cliquez dessus pour voir apparaître le nom du fichier.



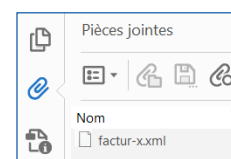
• Cas d'une ouverture sur le navigateur Firefox

À l'ouverture du fichier PDF, cliquez sur l'icône  en haut à gauche. Un trombone doit être présent et indiquer qu'une pièce est attachée. Cliquez dessus pour voir apparaître le nom du fichier.



• Cas d'une ouverture sur un lecteur PDF (exemple avec Adobe)

Après ouverture du fichier, sur le côté gauche, un icône « trombone » indique la présence d'une pièce jointe. Cliquez dessus pour voir apparaître le nom du fichier.



FACTUR-X DANS ACHATS

i À NOTER

Pour utiliser la Factor-X dans le module **Achats**, il est nécessaire de disposer d'un abonnement Premium pour accéder au stockage des factures et documents. Par ailleurs, le format Factor-X est exploitable uniquement sur les fichiers importés manuellement dans la boîte de document.

En fonction du profil de la factur-X du fournisseur, seules certaines informations de la facture seront complétées automatiquement. Par exemple, le profil minimum permet d'identifier l'**entête** et le **pied de facture**. Pour les autres informations présentes dans le corps de la facture, il faudra effectuer les vérifications nécessaires ou compléter les champs manuellement.

Cependant, s'il y a un modèle pour le fournisseur en question, cela prend en compte le modèle.

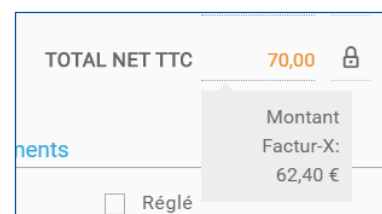
Si le fournisseur identifié n'est pas déjà présent dans MEG, il est **automatiquement créé**. S'il est déjà présent, les champs qui n'étaient pas renseignés pourront être mis à jour, tel que le numéro siret.

Lorsque la facture au format Factur-X est ouverte (bouton +) dans les documents du module **Achats**, le format hybride PDF + XML est lu automatiquement. Plusieurs champs sont donc fixes : le **type**, la **date de la dépense**, et le **numéro de la pièce**.

Si un montant du corps de la facture ou si le total est modifié et que cela ne correspond plus aux montants identifiés lors de l'intégration (comme pour l'OCR), un **message d'information** apparaît à droite au niveau des totaux. Les montants sont affichés en orange, et les montants d'origine trouvés lors de l'intégration sont visibles au survol.

Il n'y a pas de blocage lors de la validation de l'achat si cela ne correspond pas, en revanche il y aura un **message indiquant à l'utilisateur que les données reconnues ont été modifiées**.

Si la facture intégrée est en devise étrangère, un message informe de la nécessité de convertir les montants de la facture.



FACTUR-X DANS FACTURATION

Pour utiliser Factur-X dans le module **Facturation**, il suffit d'activer l'option. Allez dans les **Paramètres** du module, cliquez sur **Options**, puis activez l'option **Factures électroniques (Factur-X)** dans la rubrique **Facture**.

i À NOTER

L'activation est possible si le SIRET ou le numéro de TVA est bien renseigné dans les informations générales de l'entreprise.

Facture	
Edition avec la mention "Duplicata" et/ou "Acquittée"	<input checked="" type="checkbox"/> Oui
Chronologie des factures	<input checked="" type="checkbox"/> Oui <small>Respecter les obligations de facturation concernant la chronologie des factures.</small>
Gestion des avoirs libres	<input type="checkbox"/> Non
Factures électroniques (Factur-X)	<input type="checkbox"/> Non <small>Ce format est applicable au client de statut personne morale.</small>

Le format Factur-X est alors appliqué sur toutes les nouvelles factures des clients personnes morales.

Le profil de factur-X émis depuis **Facturation** est le profil minimum, c'est à dire que les données transmises dans le fichier XML joint sont les données de l'**entête** et du **pied de facture**. Lors de la validation de la facture, il y aura donc un blocage si les champs obligatoires ne sont pas tous renseignés (adresse de l'entreprise, numéro de SIRET ou numéro intra).

La facture devient une factur-x au moment de sa validation. Les factures déjà validées ne pourront pas être mises au format Factur-X.