
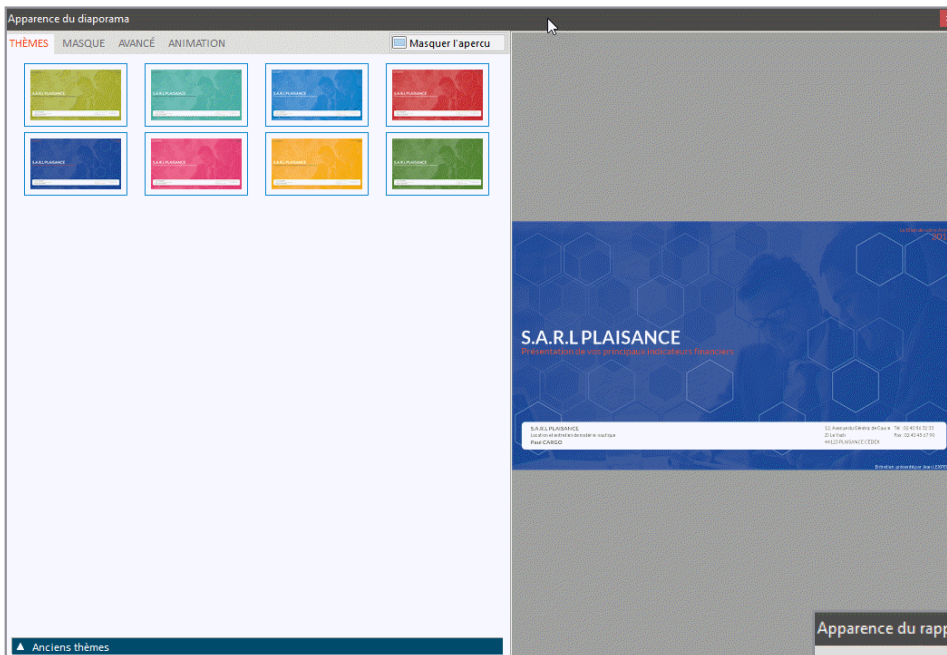


Nouveautés sur le diaporama et le rapport

Cette fiche vous détaille les nouveaux paramètres de personnalisation du diaporama et du rapport disponibles sur les logiciels de la gamme Conseil.

JUSQU'À 8 NOUVEAUX THÈMES DISPONIBLES

Pour profiter de ces nouvelles couleurs modernes et actuelles, cliquez sur le bouton  et sélectionnez un thème parmi les différentes propositions. Vous pouvez toujours retrouver les thèmes précédents en cliquant sur le bandeau «Anciens thèmes».



8 thèmes disponibles dans le diaporama

L'aperçu vous affiche le rendu du thème sélectionné.

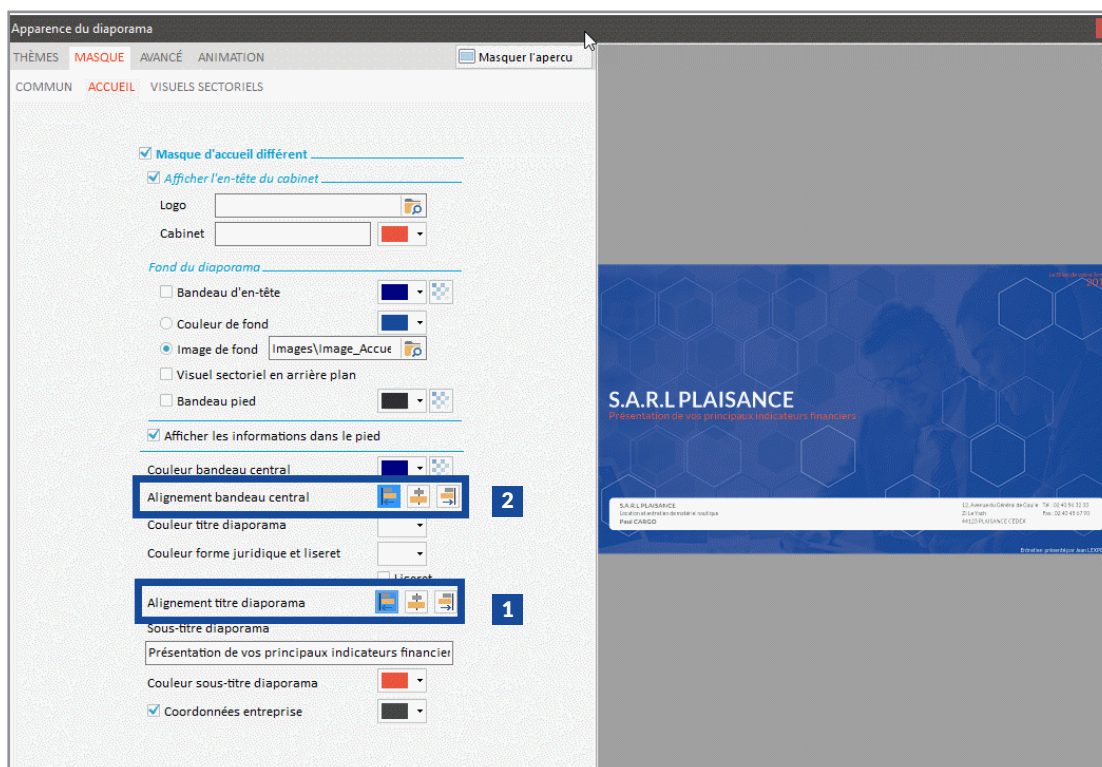
6 thèmes disponibles dans le rapport



NOUVELLES OPTIONS DU DIAPORAMA

Alignement du titre du diaporama

Vous pouvez maintenant choisir l'alignement du titre du diaporama en cliquant sur les icônes **1**. Cette option vient compléter l'alignement du bandeau central **2** pour augmenter les possibilités de présentation.

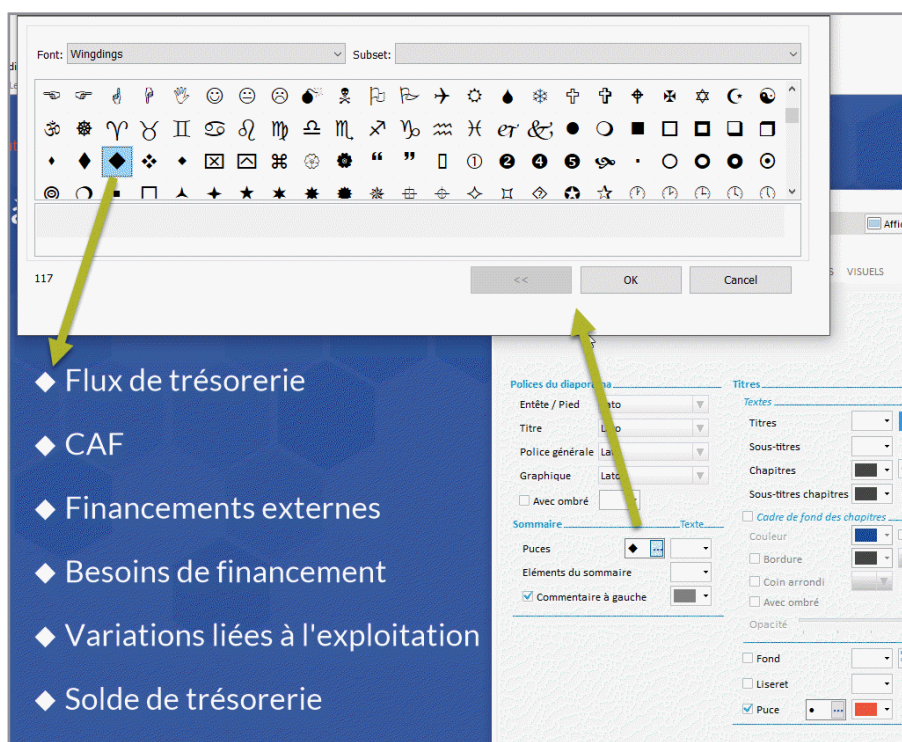


Choix du style de puce

Vous pouvez maintenant choisir le style des puces affichées sur les sous-titres des diapos.

Pour le modifier, cliquez sur «**Charte graphique**», puis dans l'onglet «**Avancé / Général**».

Dans «**Sommaire**», cliquez sur le bouton «**...**» pour afficher toutes les puces disponibles. Sélectionnez la puce de votre choix.



Les tableaux

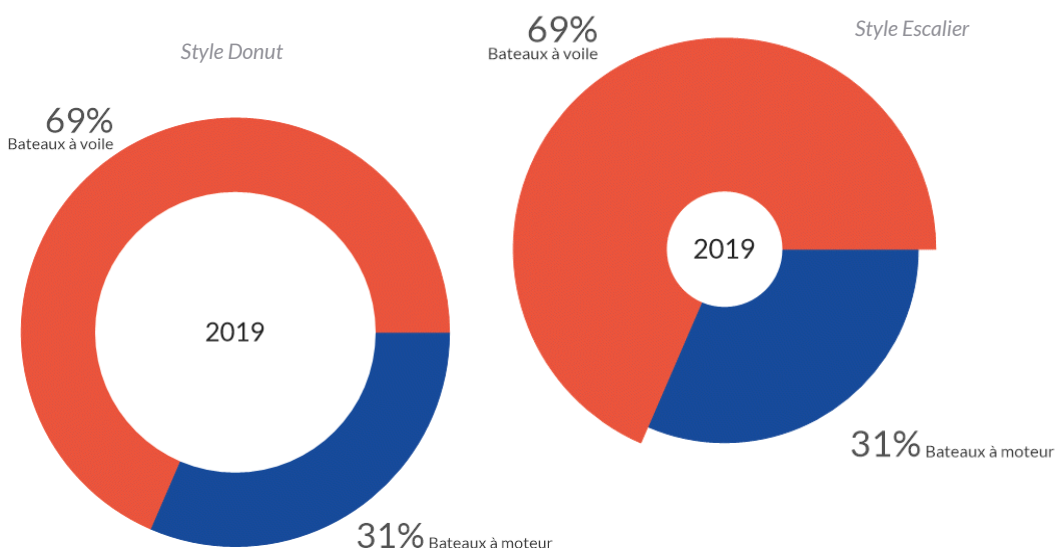
Vous disposez de nouvelles options dans tableaux.

- Vous pouvez séparer les colonnes entre les exercices comparés en cliquant sur **1**.
- Les coins des tableaux peuvent être arrondis (uniquement dans le diaporama), en choisissant le degré d'arrondi **2**.
- Vous pouvez activer une ombre sur les tableaux en cliquant sur **3** et éventuellement jouer avec l'opacité.

	2019
Chiffre d'affaires	5 540 965 €
Ventes + Production réelle	5 540 965 €
Marge globale	1 691 834 €
Charges de fonctionnement	409 493 €
Impôts et taxes	103 110 €
Charges de personnel	904 798 €
Dotations aux amortissements	92 698 €
Dotations aux provisions	59 357 €
Résultat d'exploitation	192 451 €
Résultat financier	25 659 €
Résultat courant	218 109 €
Résultat exceptionnel	20 146 €
Impôt société	78 699 €
Résultat de l'exercice	159 556 €

Les graphiques (uniquement sur le diaporama)

Pour les graphique de type camembert, vous pouvez choisir entre le style «Escalier» ou «Donut». En plus des couleurs et l'ombre, vous pouvez piloter la taille du rond central avec le curseur «Taille fond année».



Camembert

Fond Années

Texte Années

Valeur en %

Avec ombré

Style Donut

Taille Fond Années