

Gérer le détail du chiffre d'affaires

Le détail du chiffre d'affaires vous permet d'aller plus loin dans l'établissement du prévisionnel. Vous gérez ainsi le détail (annuel et mensuel) des stocks et la saisonnalité des achats liés pour chacune des lignes du chiffre d'affaires.


Pour y accéder, développez la rubrique « Chiffre d'affaires ». Sur la ligne d'activité de votre choix, cochez la colonne « Détail », puis cliquez sur le bouton présent dans la barre d'outils. Vous accédez ainsi au formulaire de détail du chiffre d'affaires.

! IMPORTANT

La désactivation du détail, entraîne la réinitialisation des données. Toute personnalisation sera perdue.

1^{ÈRE} ÉTAPE : SAISIR VOTRE CHIFFRE D'AFFAIRES

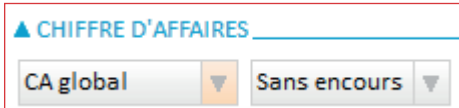
Deux possibilités s'offrent à vous pour la saisie du chiffre d'affaires.

- 1 En saisie mensuelle : vous pouvez recopier vers la droite le montant grâce au bouton  si vous n'avez pas de saisonnalité.
- 2 En « Quantité x PU » : vous devez dans ce cas sélectionner une périodicité pour que le logiciel calcule automatiquement le montant du chiffre d'affaires mensuel.

Par défaut votre chiffre d'affaires est lissé sur l'année.

2^{ÈME} ÉTAPE : GÉRER VOS ENCOURS

Vous devez activer les encours grâce à la liste déroulante (disponible sur les secteurs production et services).



▲ CHIFFRE D'AFFAIRES

CA global ▼ Sans encours ▼

Vous pouvez renseigner votre encours initial de l'exercice puis votre encours final si vous le connaissez. Sinon, le délai de rotation des encours ainsi que le pourcentage du prix de revient permettront au logiciel de calculer votre encours final annuel.

À la suite de ces saisies, le logiciel calculera les encours mensuels en fonction de la saisonnalité du chiffre d'affaires.

- Encours final annuel = ((chiffre d'affaires x % du prix de revient) / nb de jours de l'exercice) x nombre de jours de rotation de l'encours
- Variation encours mensuel = variation encours annuel x saisonnalité chiffre d'affaires

▲ CHIFFRE D'AFFAIRES

CA global Avec encours Régl. clients 30 jours TVA sur ventes 20,00 collectée A la facturation

% du prix de revient 20,00 Encours 90 jours

EXERCICE N	N+1	N+2	N+3	N+4										Total
Chiffre d'affaires	Mar 2020	Avr 2020	Mai 2020	Jun 2020	Jul 2020	Aoû 2020	Sep 2020	Oct 2020	Nov 2020	Déc 2020	Jan 2021	Fév 2021		
Production vendue	1 200	1 200	1 200	1 200	0	0	1 500	1 500	1 500	1 500	1 500	1 500	1 500	13 800
Saisonnalité	8,70	8,70	8,70	8,70	0,00	0,00	10,87	10,87	10,87	10,87	10,87	10,87	10,87	100,00
Consommation	0	0	0	0	0	0	0	0	0	0	0	0	0	0
Achat	0	0	0	0	0	0	0	0	0	0	0	0	0	0
Marge sur production	1 251	1 251	1 251	1 251	0	0	1 564	1 564	1 564	1 564	1 564	1 566	1 566	14 390
Encours de production	Mar 2020	Avr 2020	Mai 2020	Jun 2020	Jul 2020	Aoû 2020	Sep 2020	Oct 2020	Nov 2020	Déc 2020	Jan 2021	Fév 2021		Total
% du prix de revient	20,00	20,00	20,00	20,00	20,00	20,00	20,00	20,00	20,00	20,00	20,00	20,00	20,00	20,00
Encours initial	100	151	202	253	304	304	304	368	432	496	560	624	624	100
Encours (jours)	19	25	32	38	0	0	37	43	50	56	62	69	69	90
Encours final	151	202	253	304	304	304	368	432	496	560	624	690	690	690

À NOTER

L'encours initial n'est pas saisissable en création d'activité. La saisie mensuelle des encours est à réaliser après la saisie annuelle.

3^{ÈME} ÉTAPE : GÉRER VOS ACHATS & STOCKS

Vous pouvez renseigner vos achats de trois façons différentes : en marge globale, en achats multiples ou en achat libre.

En marge globale

Dans ce cas, vous pouvez renseigner mensuellement votre taux de marge (ou coefficient multiplicateur). Le logiciel calculera automatiquement votre marge, et vos achats consommés.

- Marge commerciale ou sur production = chiffre d'affaires x taux de marge (%)
- Achats consommés = chiffre d'affaires - marge

Dans le cas où il y a des encours sur production ou sur prestation :

- Marge sur production = (chiffre d'affaires - variation des encours) x taux de marge (%)
- Achats consommés = chiffre d'affaires - marge - variation des encours

À NOTER

Si votre taux de marge n'a pas de saisonnalité et est pluriannuel, vous pouvez le renseigner sur votre ligne principale de chiffre d'affaires (hors fenêtre de détail).

▲ CHIFFRE D'AFFAIRES													
Sél.	Libellé	Secteur	Détail	N	% Evol.	N+1	% Evol.	N+2	% Evol.	N+3	% Evol.	N+4	Tx marge
1	<input checked="" type="checkbox"/> ventes	Négoce	<input checked="" type="checkbox"/>	125 000	5,00	131 250	10,00	144 375	25,00	180 469	30,00	234 610	50,00

À la suite de ces saisies, le logiciel calculera automatiquement vos stocks mensuels.

- Variation de stocks annuelle = stock initial annuel - stock final annuel
- Achats effectués annuels = achats consommés - variation de stock
- Achats effectués mensuels = achats effectués annuels x saisonnalité achats + achats de stock
- Stock final mensuel = achats effectués mensuel + stock initial mensuel - achats consommés mensuel

▲ ACHATS													
Marge globale													
Stocks	30 jours ...			Régl. fournisseurs	45 jours ...			TVA sur achats	20,00 déductible		A la facturation		
EXERCICE N	N+1	N+2	N+3	N+4									
Marge	Mar 2020	Avr 2020	Mai 2020	Jun 2020	Jul 2020	Aoû 2020	Sep 2020	Oct 2020	Nov 2020	Déc 2020	Jan 2021	Fév 2021	Total
Coeff. multiplicateur TTC	2,40	2,40	2,40	2,40	2,40	2,40	2,40	2,40	2,40	2,40	2,40	2,40	2,40
Taux de marge (%)	50,00	50,00	50,00	50,00	50,00	50,00	50,00	50,00	50,00	50,00	50,00	50,00	50,00
Marge commerciale	5 250	5 000	6 000	5 750	0	0	6 250	5 000	4 925	5 250	7 000	7 500	57 925
Achats	Mar 2020	Avr 2020	Mai 2020	Jun 2020	Jul 2020	Aoû 2020	Sep 2020	Oct 2020	Nov 2020	Déc 2020	Jan 2021	Fév 2021	Total
Achats consommés	5 250	5 000	6 000	5 750	0	0	6 250	5 000	4 925	5 250	7 000	7 500	57 925
Achats de stock ponctuel	0	0	0	0	0	0	0	0	0	0	0	0	0
Stock initial	500	892	1 266	1 714	2 143	2 143	2 143	2 610	2 984	3 352	3 744	4 267	500
Stocks (jours)	5	8	9	11	0	0	13	18	20	21	18	19	30
Stock final	892	1 266	1 714	2 143	2 143	2 143	2 610	2 984	3 352	3 744	4 267	4 827	4 827
Achats effectués	5 642	5 374	6 448	6 180	0	0	6 717	5 374	5 293	5 642	7 523	8 060	62 252
Saisonnalité	9,06	8,63	10,36	9,93	0,00	0,00	10,79	8,63	8,50	9,06	12,08	12,95	100,00

En achats multiples

Dans ce cas, vous pouvez renseigner jusqu'à huit achats différents.

Vous pouvez renseigner pour chaque achat le taux d'achats consommés, le logiciel calculera automatiquement vos achats consommés et effectués.

- Achats consommés = chiffre d'affaires x % achats consommés
- Achats effectués = achats consommés - variation de stock

La marge est calculée par le logiciel en prenant en compte l'ensemble des achats.

- Marge commerciale ou sur production = chiffre d'affaires - achats consommés

Dans le cas où il y a des encours sur production ou sur prestation :

- Marge sur production = chiffre d'affaires - variation des encours - somme des achats consommés

La gestion des stocks est identique à la gestion en marge global, chaque achat a son propre stock.

▲ ACHATS													
Achats multiples													
ACHAT 1	ACHAT 2												
Intitulé	achat 1												
Stocks	0 jour ...			Régl. fournisseurs	45 jours ...			TVA sur achats	20,00 déductible		A la facturation		
EXERCICE N	N+1	N+2	N+3	N+4									
Achats	Mar 2020	Avr 2020	Mai 2020	Jun 2020	Jul 2020	Aoû 2020	Sep 2020	Oct 2020	Nov 2020	Déc 2020	Jan 2021	Fév 2021	Total
Taux d'achats conso. (%)	10,00	20,00	40,00	10,00	0,00	0,00	10,00	25,00	10,00	40,00	40,00	50,00	.../...
Achats consommés	1 050	2 000	4 800	1 150	0	0	1 250	2 500	985	4 200	5 600	7 500	31 035
Achats de stock ponctuel	0	0	0	0	0	0	0	0	0	0	0	0	0
Stock initial	0	1 763	2 442	856	2 787	2 787	2 787	4 886	5 065	6 718	5 331	3 482	0
Stocks (jours)	50	37	5	73	0	0	117	61	205	38	19	0	0
Stock final	1 763	2 442	856	2 787	2 787	2 787	4 886	5 065	6 718	5 331	3 482	0	0
Achats effectués	2 813	2 679	3 215	3 081	0	0	3 349	2 679	2 639	2 813	3 750	4 018	31 035
Saisonnalité	9,06	8,63	10,36	9,93	0,00	0,00	10,79	8,63	8,50	9,06	12,08	12,95	100,00


En achat libre


Dans ce cas vous pouvez renseigner le montant de vos achats effectués mensuels, ainsi que votre taux d'achats consommés. Le logiciel calculera automatiquement vos achats consommés.

- Achats consommés = chiffre d'affaires x % achats consommés

La gestion des stocks est identique à la gestion en marge global.

À SAVOIR

- La saisonnalité des achats est par défaut identique au chiffre d'affaires. Le logiciel calculera les stocks mensuels grâce à cette saisonnalité. Vous pouvez resynchroniser vos ventes et achats à tout moment grâce au bouton .
- La saisie mensuelle des stocks est à réaliser après la saisie des stocks annuels. Cette saisie désynchronise les achats des ventes.
- Le montant de l'achat de stock est inclus dans le montant global des achats effectués.
- Lorsque vous saisissez un achat de stock sur un mois donné, le montant est considéré comme compris dans les achats effectués.

▲ ACHATS														
Marge globale														
	Stocks 30 jours ...						Régl. fournisseurs 45 jours ...				TVA sur achats 20,00 déductible		A la facturation	
EXERCICE N	N+1	N+2	N+3	N+4										
Marge														
Coeff. multiplicateur TTC	Mar 2020	Avr 2020	Mai 2020	Jun 2020	Jul 2020	Aoû 2020	Sep 2020	Oct 2020	Nov 2020	Déc 2020	Jan 2021	Fév 2021	Total	
	2,40	2,40	2,40	2,40	2,40	2,40	2,40	2,40	2,40	2,40	2,40	2,40	2,40	
Taux de marge (%)	50,00	50,00	50,00	50,00	50,00	50,00	50,00	50,00	50,00	50,00	50,00	50,00	50,00	
Marge commerciale	5 250	5 000	6 000	5 750	0	0	6 250	5 000	4 925	5 250	7 000	7 500	57 925	
Achats														
Achats consommés	5 250	5 000	6 000	5 750	0	0	6 250	5 000	4 925	5 250	7 000	7 500	57 925	
Achats de stock ponctuel	1 500	0	0	0	0	0	0	0	0	0	0	0	1 500	
Stock initial	0	1 802	2 089	2 433	2 764	2 764	2 764	3 123	3 410	3 693	3 994	4 396	0	
Stocks (jours)	10	13	12	14	0	0	15	20	22	23	19	19	30	
Stock final	1 802	2 089	2 433	2 764	2 764	2 764	3 123	3 410	3 693	3 994	4 396	4 827	4 827	
Achats effectués	7 052	5 287	6 345	6 080	0	0	6 609	5 287	5 208	5 552	7 402	7 931	62 752	
Saisonnalité	9,06	8,63	10,36	9,93	0,00	0,00	10,79	8,63	8,50	9,06	12,08	12,95	100,00	